

1.2 各種サービスをお気に入り登録する際の注意

下記サービスのトップページを Web ブラウザ (Internet Explorer など) の「お気に入り」や「ブックマーク」に登録したいときは、以下にご注意ください。

【対象となるサービス】

- Gmail
- 出席管理システム
- ALC NetAcademy2(アルク ネットアカデミー2)

例：ALC NetAcademy2 の場合、トップページ（下記の画面）をお気に入りに登録すると、お気に入りからサービスにアクセスした時にエラー画面が表示され、ログインすることができません。

この画面を「お気に入り」に登録すると…

選択	コース名	選択	コース名
<input checked="" type="radio"/>	スーパースタンダードコース	<input type="radio"/>	PowerWordsコース プラス
<input type="radio"/>	スタンダードコース	<input type="radio"/>	初中級コース プラス
<input type="radio"/>	技術英語<基礎>コース	<input type="radio"/>	技術英語パワーアップコース
<input type="radio"/>	英文法コース	<input type="radio"/>	ライティング<基礎>コース
<input type="radio"/>	TOEIC(R)テスト 演習2000コース		

サブコースへ

■前回ログイン日
なし

■最後にログインしてから
0日

■全コース合計学習時間
(時間)00分00秒

■現在ログインしている学習者
(本人を含む)
1人 (詳細はこちら)

エラーになる

ALC NetAcademyエラーページ

タイムアウトしました。サーバ情報の値を正しく取得できませんでした。ProfileId

原因
処理がタイムアウトしたか、正式にログインされていない可能性があります。


対策
一旦ブラウザを閉じて再度ログインしてください。

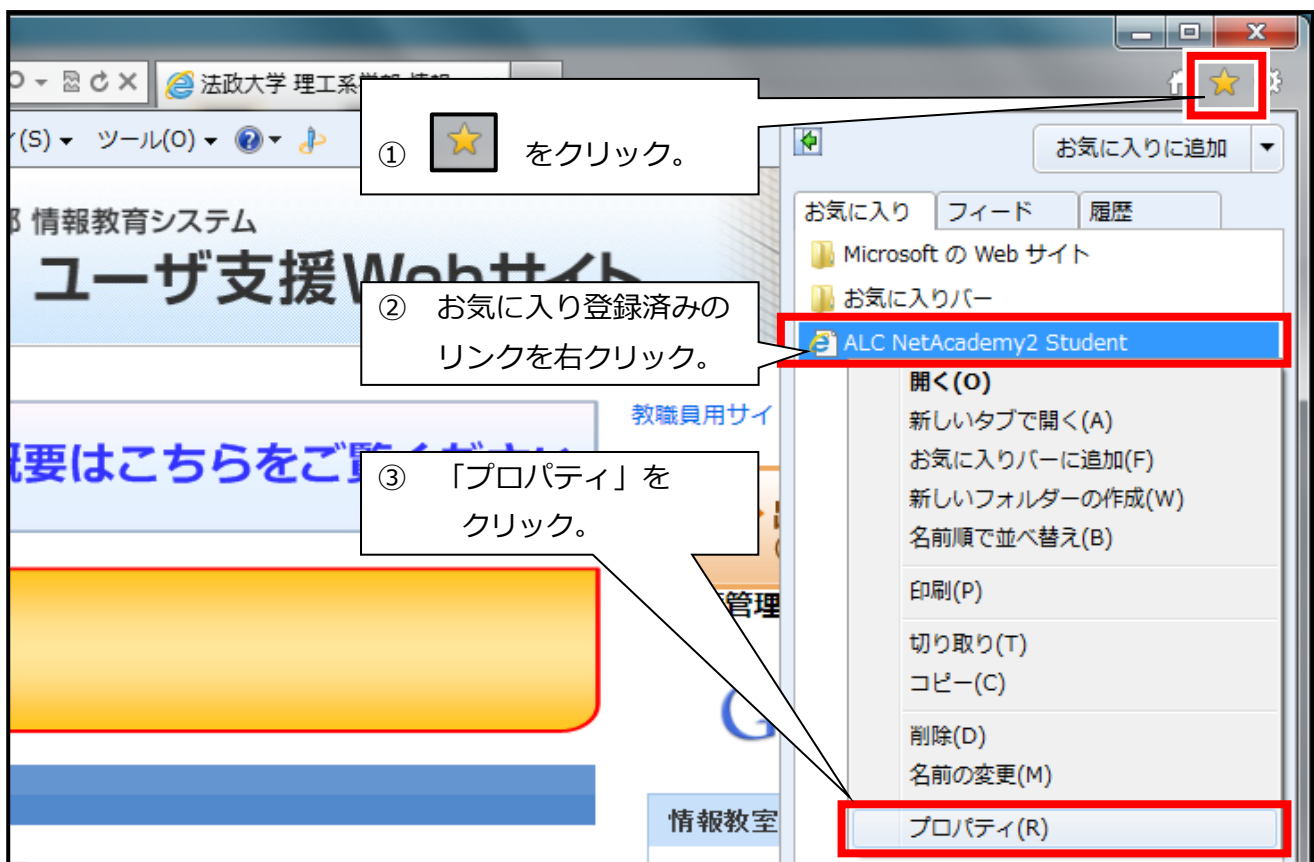
閉じる

「お気に入り」や「ブックマーク」からこれらのサービスを利用するためには、「お気に入り」や「ブックマーク」に登録済みの内容を編集する必要があります。

「お気に入り」や「ブックマーク」に登録済みのリンクを編集する方法

Internet Explorer 9 を例に説明します。

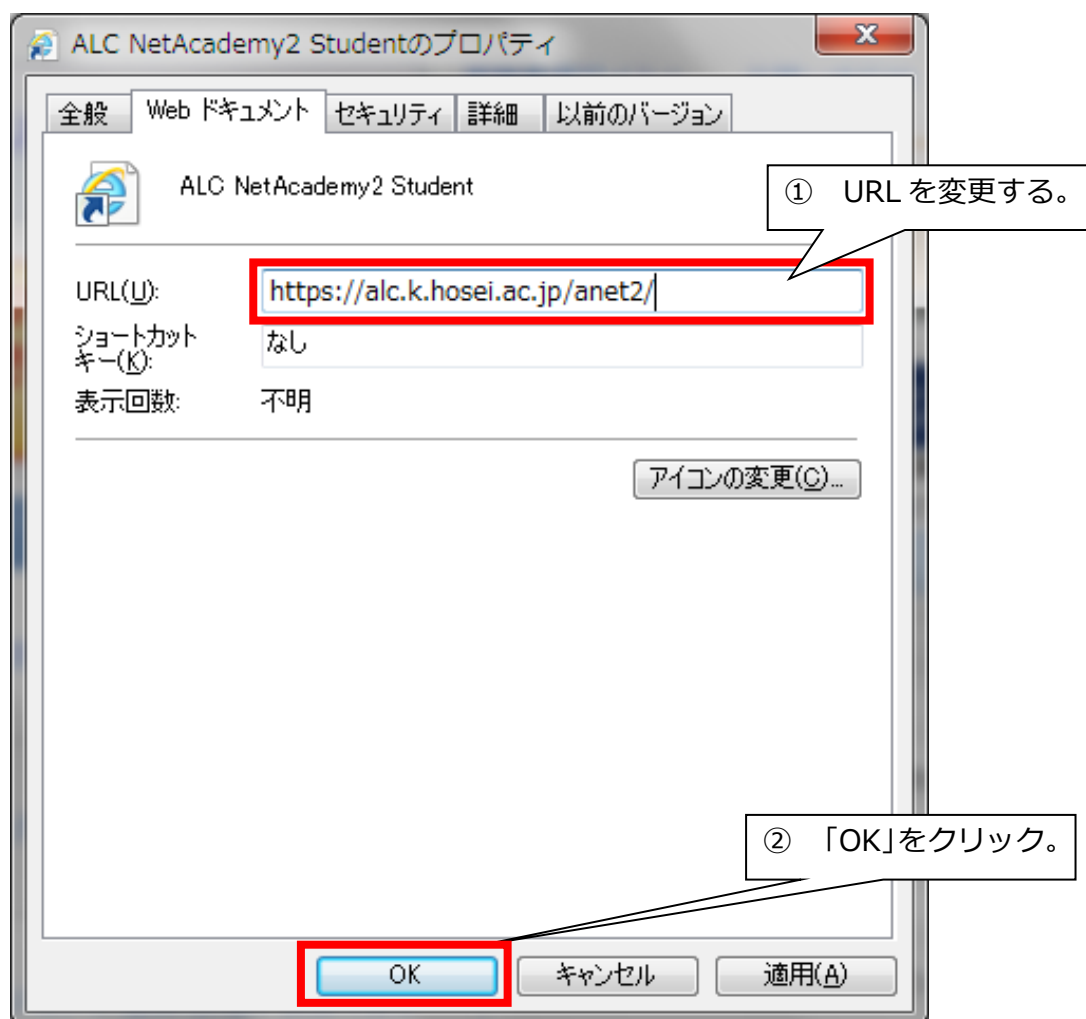
1. 画面右上の  をクリックします。
「お気に入り」に登録済みのリンクを右クリックして、「プロパティ」をクリックします。



2. 「URL」を以下の表の通りに変更して、「OK」をクリックします。

対象のサービス	編集後の URL
Gmail	http://gmail.hosei.ac.jp/
出席管理システム	https://educ.k.hosei.ac.jp/
ALC NetAcademy2	https://alc.k.hosei.ac.jp/anet2/

例：ALC NetAcademy2 の場合



以上で作業は終了です。Internet Explorer の「お気に入り」から、ALC NetAcademy2 を利用できるようになります。